

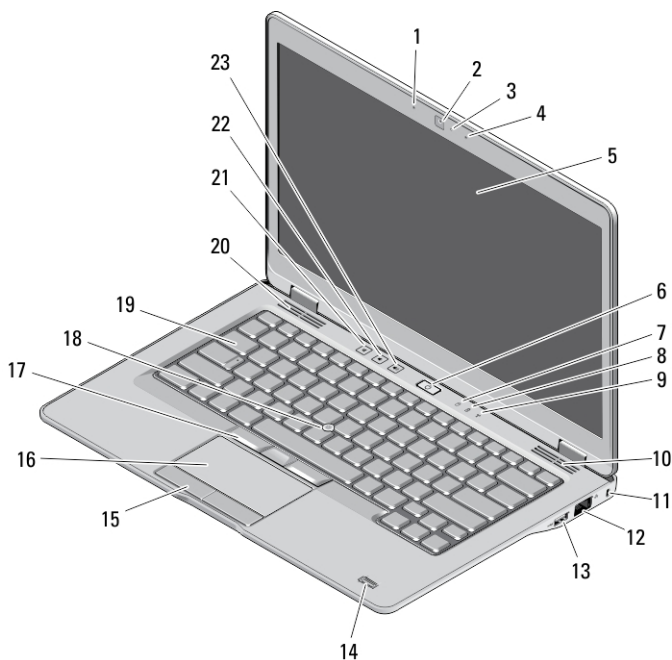
Dell Latitude 6430u

Informacije o nastavitvi in funkcijah

O opozorilih

 **Opozorilo: OPOZORILO** označuje možnost poškodb lastnine, telesnih poškodb ali smrti.

Pogled s sprednje in zadnje strani



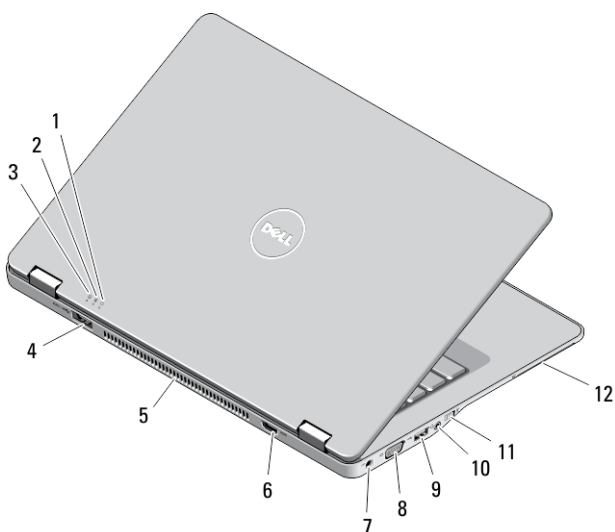
Skica 1. Pogled s sprednje strani

- | | |
|------------------------|------------------|
| 1. mikrofoni | 4. mikrofoni |
| 2. kamera | 5. zaslon |
| 3. lučka stanja kamere | 6. gumb za vklop |



Regulativni model: P36G
Regulativni tip: P36G001
2012-11

- | | |
|---|----------------------------------|
| 7. lučka za delovanje trdega diska | 16. sledilna ploščica |
| 8. lučka za napolnjenost baterije | 17. gumbi sledilne palice (3) |
| 9. lučka za stanje brezžične povezave | 18. sledilna palica |
| 10. zvočnik | 19. tipkovnico |
| 11. reža za varnostni kabel | 20. zvočnik |
| 12. omrežni priključek | 21. gumb za utišanje glasnosti |
| 13. priključek USB 3.0 z napajanjem | 22. gumb za zmanjšanje glasnosti |
| 14. bralnik prstnih odtisov (dodatna možnost) | 23. gumb za povečanje glasnosti |
| 15. gumba sledilne ploščice (2) | |

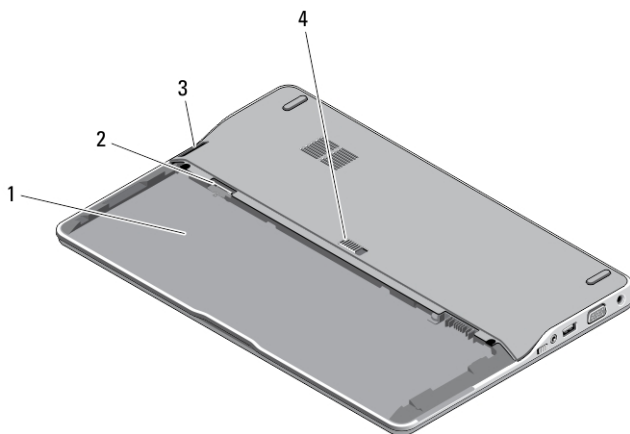


Skica 2. Pogled z zadnje strani

- | | |
|--------------------------------------|---|
| 1. indikator vklopa/izklopa | 9. priključek USB 3.0 |
| 2. indikator stanja baterije | 10. kombinirani priključek za zvok/ mikrofon |
| 3. indikator aktivnosti trdega diska | 11. stikalo za brezžično povezavo |
| 4. priključek eSATA/USB 3.0 | 12. reža za pametne kartice (dodatna možnost) |
| 5. odprtine za hlajenje | |
| 6. priključek HDMI | |
| 7. napajalni priključek | |
| 8. priključek VGA | |

⚠ Opozorilo: Ne prekrivajte prezračevalnih rež in vanje ne potiskajte predmetov. Poskrbite, da se reže ne zamašijo zaradi prahu. Vklapljenega računalnika Dell ne shranjujte v okolju z majhnim pretokom zraka, na primer v zaprti aktovki, saj lahko pride do poškodb računalnika ali do požara. Računalnik vključi ventilator, ko se segreje. Hrup ventilatorja je običajen pojav in ne pomeni, da je prišlo do napake na ventilatorju ali računalniku.

Pogled s spodnje strani



Skica 3. Pogled s spodnje strani (brez baterije)

1. ležišče za baterijo
2. reža za kartico SIM
3. bralnik pomnilniških kartic
4. zapah za sprostitvev baterije

Hitra namestitvev

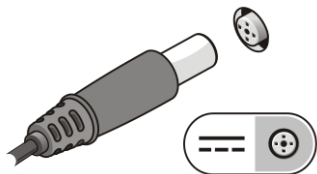
⚠ Opozorilo: Preden začnete postopke v tem poglavju, preberite varnostna navodila, ki so priložena računalniku. Za dodatne informacije o varnem delu si oglejte www.dell.com/regulatory_compliance.

⚠ Opozorilo: Napajalnik na izmenični tok je primeren za vse električne vtičnice po svetu. Vendar pa se priključki za napajanje in razdelilniki lahko med državami razlikujejo. Če uporabljate nezdružljiv kabel ali če je kabel nepravilno povezan z razdelilnikom ali električno vtičnico, lahko pride do požara ali poškodbe opreme.

⚠ POZOR: Ko kabel napajalnika na izmenični tok odklopite iz računalnika, primite za priključek in ne za kabel ter trdno, a nežno povlecite, tako da ne poškodujeta kabla. Ko ovijate kabel napajalnika na izmenični tok, pri tem upoštevajte kot priključka na napajalnik na izmenični tok, tako da kabla ne poškodujete.

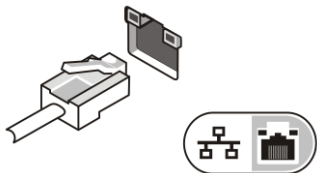
✍ OPOMBA: Nekatere naprave niso priložene, če jih niste naročili.

1. Priključite napajalnik na izmenični tok v priključek za napajalnik na računalniku in v električno vtičnico.



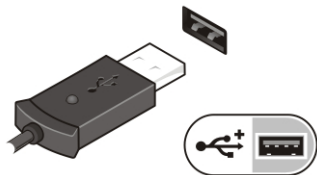
Skica 4. Napajalnik AC

2. Priključite omrežni kabel (dodatna možnost).



Skica 5. Omrežni priključek

3. Priključite naprave USB, kot sta miška ali tipkovnica (dodatna možnost).




Skica 6. Priključek USB


4. Dvignite zaslon računalnika in pritisnite gumb za vklop računalnika.



Skica 7. Gumb za vklop

 **OPOMBA:** Priporočamo, da pred nameščanjem kakršnih koli kartic ali povezovanjem računalnika z združitveno postajo ali drugo zunanjo napravo, na primer s tiskalnikom, računalnik vsaj enkrat vklopite in izklopite.

Tehnični podatki

 **OPOMBA:** Ponudba se lahko razlikuje glede na regijo. Naslednji tehnični podatki so tisti, ki jih za dostavo z računalnikom zahteva zakon. Za več informacij o konfiguraciji računalnika kliknite **Start** → **Pomoč in podpora** ter izberite možnost za prikaz podatkov o vašem računalniku.

Napajanje

Napajalnik AC	65 W
Vhodna napetost	100–240 V AC
Gumbna baterija	3 V CR2032 litijeva gumbna baterija

Mere

Višina	20,90 mm (0,82 in)
Širina	338,20 mm (13,31 in)
Globina	229,70 mm (9,04 in)

Teža:

3-celična baterija	1,69 kg (3,72 lb)
6-celična baterija	1,85 kg (4,07 lb)

Okolje

Delovna temperatura	od 0 °C do 35 °C (50 °F do 95 °F)
---------------------	-----------------------------------

Information para NOM (únicamente para México)

Naslednje informacije so navedene na napravi, ki je opisana v tem dokumentu, in so v skladu z zahtevami uradnega mehiškega standarda (NOM).

Voltaje de alimentación	100 VCA – 240 VCA
Frecuencia	50 Hz – 60 Hz
Consumo eléctrico	1,5A/1,6A/1,7A
Voltaje de salida	19,50 V de CC
Intensidad de salida	3,34 A

Iskanje dodatnih informacij in virov

Glejte varnostne dokumente in predpise, ki so bili priloženi vašemu računalniku, ter stran v zvezi s skladnostjo s predpisi www.dell.com/regulatory_compliance za več informacij o:

- najboljšem ravnanju glede varnosti,
- predpisanih certifikatih,
- ergonomiki.

Oglejte si www.dell.com za več informacij o:

- garanciji,
- določilih in pogojih (le za ZDA),
- licenčni pogodbi za končnega uporabnika.

Dodatne informacije o svojem izdelku dobite na support.dell.com/manuals.

© 2012 Dell Inc.

Blagovne znamke, uporabljene v tem besedilu: Dell™, logotip DELL, Dell Precision™, Precision ON™, ExpressCharge™, Latitude™, Latitude ON™, OptiPlex™, Vostro™ in Wi-Fi Catcher™ so blagovne znamke družbe Dell Inc. Intel®, Pentium®, Xeon®, Core™, Atom™, Centrino® in Celeron® so registrirane blagovne znamke ali blagovne znamke družbe Intel Corporation v Združenih državah in drugih državah. AMD® je registrirana blagovna znamka in AMD Opteron™, AMD Phenom™, AMD Sempron™, AMD Athlon™, ATI Radeon™ in ATI FirePro™ so blagovne znamke družbe Advanced Micro Devices, Inc. Microsoft®, Windows®, MS-DOS®, Windows Vista®, gumb start za Windows Vista in Office Outlook® so blagovne znamke ali registrirane blagovne znamke družbe Microsoft Corporation v Združenih državah in/ali drugih državah. Blu-ray Disc™ je blagovna znamka

v lasti družbe Blu-ray Disc Association (BDA) in je na diskih in predvajalnikih uporabljena z licenco. Besedna znamka Bluetooth® je registrirana blagovna znamka v lasti družbe Bluetooth® SIG, Inc. in družba Dell Inc. jo uporablja z dovoljenjem. Wi-Fi® je registrirana blagovna znamka združenja Wireless Ethernet Compatibility Alliance, Inc.